


































5	TASTENFUNKTIONEN
	Automatik-Betrieb
	Daueroffen-Betrieb
	Einbahn-Betrieb
	Verriegelt
	STA: reduzierte Öffnungsweite DFA: Handbetrieb
	<ul style="list-style-type: none"> - Anzeige von Zusatzinformationen - Zugriff auf Parameter-Menü - Einleiten der Bediensperre - Neustart STG > 5 s drücken - Neustart Hardware BDE-D > 12 s drücken
	E Menupunkt auswählen, Eingabe bestätigen
	+ - Bewegungsrichtung nach unten bei der Auswahl der Menüpunkte - Schieberegler nach rechts für Wert erhöhen
	- - Bewegungsrichtung nach oben bei der Auswahl der Menüpunkte - Schieberegler nach links für Wert vermindern
	Menupunkt verlassen, abbrechen (ohne zu speichern)
	Automatische Rückkehr zur Hauptansicht 3 Min. nach letzter Eingabe

5	KEY FUNCTIONS
	<i>Automatic operation</i>
	<i>Hold-open operation</i>
	<i>One-way operation</i>
	<i>Locked</i>
	<i>STA: reduced opening width DFA: manual operation</i>
	<ul style="list-style-type: none"> - <i>Display for additional information</i> - <i>Access to parameter menu</i> - <i>Start procedure for service lock</i> - <i>Restart STG: press > 5 s</i> - <i>Restart BDE-D hardware: press > 12 s</i>
	E <i>Select the menu item, and confirm entry</i>
	+ <i>- Move down to select menu item - Slider control to the right to increase the value</i>
	- <i>- Move up to select menu item - Slider control to the left to decrease the value</i>
	<i>Leave menu item, escape (without saving)</i>
	Automatic return to the standard screen 3 minutes after last input

5	FONCTIONS DES TOUCHES
	Service automatique
	Service ouvert en permanence
	Service à sens unique
	Verrouillé
	STA : largeur d'ouverture réduite DFA : mode manuelle
	<ul style="list-style-type: none"> - Affichage des informations complémentaires - Accès aux menus paramètres - Démarrage procédure du blocage de service - Redémarrage STG : presser > 5 s - Redémarr. matériel BDE-D : presser > 12 s
	E Sélectionner une ligne du menu, valider
	+ - Touche curseur vers le bas pour sélectionner et naviguer dans le menu - Réglage curseur à droite pour augmenter la valeur
	- - Touche curseur vers le haut pour sélectionner et naviguer dans le menu - Réglage curseur à gauche pour diminuer la valeur
	Quitter menu, échapper (sans enregistrer)
	Auto-retour à l'écran principal 3 min. après la dernière entrée